

## Szczegółowy zakres robót

1. Wymiana stolarki okiennej - w budynku w Szkole Podstawowej w Górkach Dużych.
2. Należy wymontować starą stolarkę okienną i zamontować nową z PCV; montaż należy wykonać przy użyciu pianki uszczelniającej, otynkować ościeża wewnątrz i na zewnątrz z zachowaniem dotychczasowych wymiarów otworów, wykonać obróbki blacharskie.
3. Okna i z mikrorozszczelnieniem winny być wykonane z profilu pięciokomorowego w kolorze białym z zestawem szyb o współczynniku przenikania ciepła  $K=1,1 \text{ W/m}^2\text{K}$ .
4. Typy okien do wymiany :

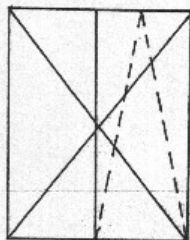
szerokość x wysokość [ cm ]

typ 1 : 158 x 200 - 8 szt. ( w dwóch oknach krata )

typ 2 : 169 x 49 - 2 szt. ( w dwóch oknach krata )

typ 3a: 70 x 43 - 3 szt.


typ 3b: 70 x 43 - 3 szt.




typ 1 ( RU+R )



typ 2 ( U )



typ 3a ( U )



typ 3b ( okno stałe )

5. Należy zdemontować stare parapety zewnętrzne i zamontować nowe stalowe w kolorze brązowym
6. Wyżej wymieniony zakres robót należy wykonać zgodnie z warunkami technicznymi i polskimi normami.
7. Podane w pkt 4 wymiary należy traktować orientacyjnie.  
**Wykonawca jest zobowiązany dokonać pomiaru okien z natury.**
8. Kalkulacja cenowa winna zawierać ceny brutto dla poszczególnych typów okien łącznie z demontażem oraz montażem, wywiezieniem materiałów rozbiórkowych i gruzu ( na wysypisko – około 5 km ) uszczelnieniem pianką, wykonaniem wszystkich niezbędnych obróbek murarskich dla danego typu okna oraz demontażem i montażem parapetów zewnętrznych / a także ewentualną naprawą elewacji zewnętrznej /.  
W ofercie należy podać koszt wymiany 1 okna dla danego typu uwzględniając wszystkie roboty towarzyszące ( demontaż, montaż, obróbki, parapety, tynkowanie, malowanie, itp. ) .
9. Minimalny okres gwarancji – 5 lat
10. Termin zakończenia prac – 30 dni od daty podpisania umowy.